

# MANABOSS 利用の手引き

2027 年度入試版

## マナボス MANABOSSとは

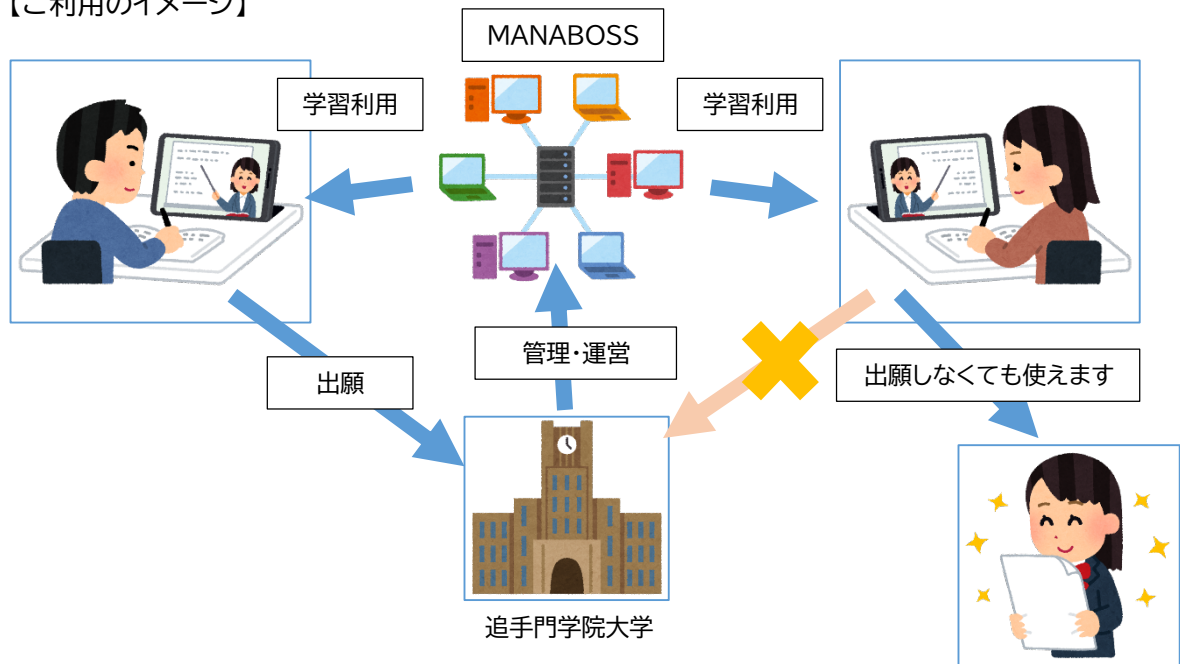
追手門学院大学独自の学習システムです。

インターネット環境があれば、PC、タブレット、スマートフォン等から利用可能です。

基礎学力の向上や、計画的な学習の習慣をつけるために是非活用してください。

※この手引きで説明している画面の表示例はすべてPC版のものです。


### 【ご利用のイメージ】



MANABOSS は、アサーティブ入試に出願しない方にもお使いいただけます。

## ユーザ登録について

### 登録方法

「新規登録はこちら」をクリックします。

### MANABOSS (追手門学院大学)

## MANABOSSログイン

[新規登録はこちら](#)

ユーザID :  
ID

パスワード :  
パスワード

**ログイン**

[ユーザID, パスワードを忘れた方](#)

[① 追手門学院大学のアサーティブ入試  
詳細はこちら](#)

ここを押して登録開始！

個人情報保護の方針が表示されるので、最後までスクロールすると、「上記に同意して登録画面へ」ボタンを押して次へ進むことができるようになります。

【はじめての方（ユーザ登録）】

以下の内容を最後までスクロールしてご確認ください。

【個人情報の取り扱いについて】

追手門学院大学（以下、「本学」といいます）の提供するMANABOSS（以下、「本サービス」といいます）をご利用になる方（以下「ユーザー」といいます）の個人情報の取り扱いにつきましては、学校法人追手門学院の掲示するプライバシーポリシーに従い、適切に個人情報の管理運用に努めます。

[学校法人追手門学院 プライバシーポリシー](http://www.otemon.jp/privacy.html)  
<http://www.otemon.jp/privacy.html>

【個人情報の取得範囲】

本サービスの登録時に取得する個人情報は以下の通りです。

- 都道府県、学校名、学年
- 氏名・フリガナ、メールアドレス

本サービスの継続的な利用を通じて取得する個人データは以下の通りです。

- 学習データ（各問題の解答数、解答結果などの成績情報）
- 利用データ（解答した日時、ログインした日時など利用情報）

【個人情報の利用目的】

個人情報の利用目的は以下の通りです。利用目的を超えて利用することはありません。

- ユーザーの個人認証および個別ユーザー向け本サービスの提供
- 本サービスの利用に伴う連絡
- 本サービス改善または教育研究のための利用データおよび学習データの調査分析

上記に同意して登録画面へ

最後までスクロール

最終行まで表示すると、同意ボタンが押せるようになります

※皆様からお預かりした個人情報をどのように取り扱っているかを明記したものです。

※MANABOSSの個人情報保護方針について、ご不安な点、気になる点があれば入試課（072-665-9219）までお問い合わせください。

このあとは画面の案内にしたがってすすめてください。

登録完了したら・・・

【画面例】

項目	内容
都道府県	大阪府
学校名	追手門学院
学年	高校3年+高卒認定
氏名	(姓) 追大 (名) 太郎
フリガナ	(姓) オイダイ (名) タロウ
メールアドレス	sample123@oidai.com

上記の内容でよければ、[送信]をクリックして下さい。  
再入力の場合は、[利用規約・プライバシーポリシー等同意画面](#) をクリックして下さい。

登録完了時に、「送信」ボタンを押すと、登録したメールアドレスあてに ID とパスワードが記載されたメールが届きます。※通常は「送信」を押してから数秒するとメールが届きます。

しばらく待っても反応がなければ、迷惑メールフォルダを探してみてください。

お手元に届いたIDとパスワードは、MANABOSSトップページからログインをする際に使用しますので、メモをするなどして失くさないよう気をつけてください。

**MANABOSS (追手門学院大学)**

**MANABOSSログイン**

▶ [新規登録はこちら](#)

ユーザID:

パスワード:

ユーザID、パスワードを忘れた方

IDとパスワードを入力し、  
「ログイン」を押してください。

④ [追手門学院大学のアサーティブ入試](#)  
詳細はこちら

## アカウントの注意点

※2026年5月1日時点の内容です。

これ以降の変更があればMANABOSSトップページでお知らせします。

---

アカウントの有効期限はおよそ2年間です。

---

登録した日から2年経過後の3月31日が有効期限となります。

有効期限を過ぎたアカウントは毎年4月以降、削除する予定です。

---

各年度当初メンテナンス前の解答数やログイン数はリセットされます。

---

各年度の4~5月にMANABOSSはメンテナンスを行っています。

メンテナンス前の解答数/ログイン数は原則として引き継ぎません。

メンテナンス前に登録したアカウントを継続して使う場合、解答数等が

ゼロに戻りますので、出願資格の規定数を目指して再度学習をすすめてください。

※データがリセットされてしまってお困りの場合は、お問合せください。

## 関連機能説明

---

### 各教科解答数のカウント

---

各教科のコンテンツは、中に入っているどの問題を解答してもその教科でカウントされます。

※英検は3級からカウントされます。

・カウンターの表示について

【図1】



問題を解く画面の上部に常にカウンターが表示されます。(図1)

緑・・・達成 赤・・・未達成 を表しています。



この機能は、アサーティブ入試に出願する生徒に向けたものです。

・総解答数（国語、数学、英語）

何も選択肢を選ばずに「次へ」を押して進んでも、解答数にはカウントされません。

何か1つ選択して次へ進むと、解答数にカウントされます。

---

証明書発行機能について

---

解答数が規定の数値に達すると、TOP メニューに「証明書発行」ボタンが出現します。ここを押すと、証明書発行画面に移動します。

【図2】

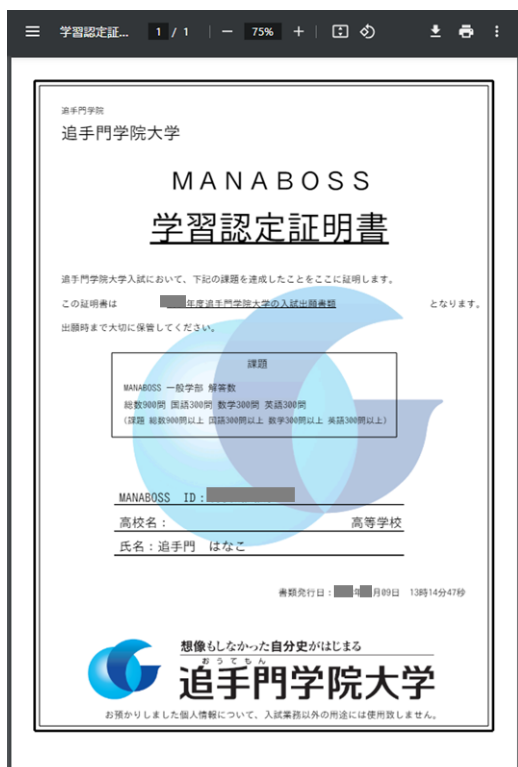


## 証明書発行画面について

出願書類	①写真：出願の際に画像データをアップロード	④自己PR書：本学所定の様式
	②調査書	⑤学習認定証明書：基準数以上の問題を解答した後に、MANABOSS [マナボス] から出力できます。
	③志望理由書：本学所定の様式	

以下は、アサーティブ入試に出願する生徒向けの説明です。

【図3】 証明書発行画面(図3)です。PCでの画面例となります。



①画面上で右クリックする。

②右クリックメニューが開くので、その中の【印刷】または【名前を付けて保存】にカーソルを合わせて左クリック。

【印刷】

印刷設定画面が出てきます。

印刷設定を確認して、印刷してください。

【名前を付けて保存】

データを保存します。

注意1:コンビニや学校などで印刷する場合、置き忘れがないよう、自己責任でお願いします。

注意2:図3の学習認定証はイメージです。実際の証明書は内容が異なる場合があります。

## 各コンテンツの紹介

### ★国語

高校レベルの難易度です。大学で学ぶための基礎学力の向上に活用しましょう。

### ★数学

中学校レベルの難易度から高校レベルの難易度まであります。

### ★英語

複数のコンテンツがあります。

#### 【英語】

難易度は中学校レベルです。

基礎からの学び直しに活用してください。

#### 【Obest 英文】

オーベスト英文とは、追手門ベストの略称です。

基礎的な会話文穴埋め形式の問題で、1問解答するごとに詳細な解説文が表示されます。

#### 【NGSL 英語】

総合的によく使われる英単語を集めたものです。

簡単な英単語問題から、英英辞書問題まで豊富に用意されています。

#### 【英検問題】

日本英語検定協会が実施した過去の筆記問題を収録しています。

※リスニング問題は除く

## 苦手分析について

現在の学習状況を確認することができます。



再チャレンジでは、間違った問題に再度チャレンジすることができます。

■ : できた数、■ : 間違えた数、■ : 未解答数

項目名	問題数	トライ数	正解数 (正解率)	間違い数 (間違い率)	再チャレンジ	達成度	リセット
be動詞 (現在・過去)	19	2	1 (5%)	1 (5%)	start		Reset
一般動詞① (現在)	16	6	4 (25%)	2 (13%)	start		Reset
一般動詞② (過去)	14	6	4 (29%)	2 (14%)	start		Reset

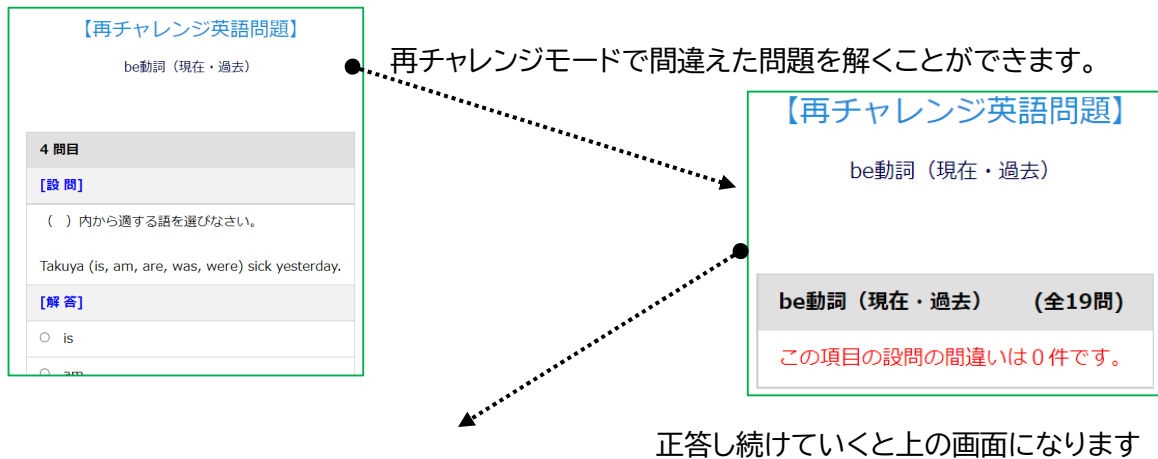
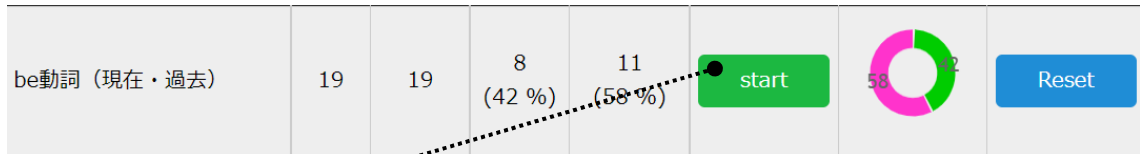
国語、数学、数学(理工学部)、英語それぞれのメニュー上部にボタンがあります。

- ①項目名…各単元の名称です。
- ②問題数…その単元に搭載されている問題数です。
- ③トライ数…問題を初めて解いた数です。
- ④正解数…正解した問題の数です。正解した問題は終了扱いとなり、再度解き直したい場合は『Reset』を押します。
- ⑤間違い数…間違えた問題の数です。同じ問題を何度間違えても間違い数は1つと数えます。
- ⑥再チャレンジ…間違えた問題を再度解き直すことができます。詳しくは後述します。

- ⑦達成度…正解率、間違い率、未解答数がドーナツ型の円グラフでわかるようになっています。  
 ※簡易なグラフのためあまり正確ではありませんが、大体の目安としてとらえてください。
- ⑧Reset…進捗状況を初期の状態に戻す機能です。その単元を最初からやり直したい時は『Reset』を押します。

### 再チャレンジ機能を活用しよう

以下、達成度メニューでの一部画面例です。



### 氏名 (テスト ユーザ)

再チャレンジでは、間違った問題に再度チャレンジすることができます。

■ : できた数、■ : 間違えた数、■ : 未解答数

項目名	問題数	トライ数	正解数 (正解率)	間違い数 (間違い率)	再チャレンジ	達成度	リセット
be動詞 (現在・過去)	19	19	19 (100%)	0 (0%)	start		Reset

その後、達成度画面を確認すると『正解率』が100%、『間違い率』が0%になっています。

以上のように、再チャレンジ機能は全ての問題を消化する際に役立ててください。

## Q&A

Q1. 達成度画面での「Reset」は、出願資格の解答数に影響しますか？

A1. お互い干渉しないつくりになっていますので、影響はありません。達成度画面でリセットをしても、出願資格のカウントは増減しませんのでご安心ください。

Q2. マナボスのパスワードを忘れてしまいました。

A2. 本学入試課までメールにてお問い合わせください。その際に氏名・高校名のご連絡をお願いいたします。その後、ご本人様パスワードの確認ができ次第、折り返し連絡いたします。

Q3. 高校名を誤って登録してしまい、学習認定証明書の高校名が空欄で出力されました。どうしたらよいですか？

A3. 本学入試課までメールにてお問合せください。

Q4. マナボス利用にあたって、何かルールはありますか？

A4. 原則として、おひとり様1アカウントです。複数のアカウントを作成された場合、不定期でアカウントを削除、整理しますのでご了承ください。もし、2つ目以降のアカウントを作り直した場合は、使わないアカウントでのログインを避けていただくようお願いいたします。

Q5. IDとパスワードが記載された登録完了のメールが勝手に消えました。どうしてですか？

A5. 迷惑メールフォルダに入れたままにしている場合、1か月ほど過ぎると自動的に消去されます。メールの設定から「受信トレイ」にメールを移動させてください。

## 連絡先

追手門学院大学 入試部 入試課  
MANABOSS 担当  
TEL:072-665-9219  
メール:[admit@otemon.ac.jp](mailto:admit@otemon.ac.jp)