

2025年度

総合型選抜入試 理工学部独自型
学生募集要項



おうてもん
追手門学院大学

— 目 次 —

■ アドミッション・ポリシー	1		
1. 募集学部・学科および募集人員	2	10. 感染症への対応	6
2. 出願資格	2	11. 志願者の個人情報の扱いについて	6
3. 入試日程	2	12. 障がいのある人、不慮の事故による負傷者、 疾病者の受験について	7
4. 選考時間割	2	13. 合格発表	7
5. 選考方法	2	14. 入学手続	8
6. 試験場	2	15. その他	8
7. 出願手続	3～4	16. 入学金・学費・諸費(2025年度)	9
8. 受験票の取得について	4～5	17. 試験場への案内	10
9. 受験上の注意	6		

■ アドミッション・ポリシー

理工学部

数理・データサイエンス学科

本学科の養成する人材像を理解し、データから課題を見出すことに興味を有している者

高等学校で履修した数学などについて、内容を理解し、高等学校卒業相当の知識を有している者

物事を正しく認識し、自分の考えを適切に表現し、他者に対して的確に伝えられる能力を有している者

機械工学科

本学科の養成する人材像を理解し、ものづくりの技術に興味を有している者

高等学校で履修した数学などについて、内容を理解し、高等学校卒業相当の知識を有している者

物事を正しく認識し、自分の考えを適切に表現し、他者に対して的確に伝えられる能力を有している者

電気電子工学科

本学科の養成する人材像を理解し、電気電子の技術に興味を有している者

高等学校で履修した数学などについて、内容を理解し、高等学校卒業相当の知識を有している者

物事を正しく認識し、自分の考えを適切に表現し、他者に対して的確に伝えられる能力を有している者

情報工学科

本学科の養成する人材像を理解し、プログラミングや情報処理の技術に興味を有している者

高等学校で履修した数学などについて、内容を理解し、高等学校卒業相当の知識を有している者

物事を正しく認識し、自分の考えを適切に表現し、他者に対して的確に伝えられる能力を有している者

1 募集学部・学科および募集人員

学部	学科	募集人員
理工学部	数理・データサイエンス学科	若干名
	機械工学科	
	電気電子工学科	
	情報工学科	

2 出願資格

次の①、②、③のいずれかの条件を満たし、かつ④、⑤の条件を満たす者で、本学を専願とする者。

- ① 高等学校もしくは中等教育学校を卒業した者および2025年3月卒業見込みの者。
- ② 通常の課程により12年の学校教育を修了した者および2025年3月修了見込みの者。
- ③ 学校教育法施行規則第150条の規定により高等学校を卒業した者と同等以上の学力があると認められる者および2025年3月31日までにこれに該当する見込みの者。
- ④ 調査書の全体の学習成績の状況(評定平均値)が原則として3.0以上、かつ「数学」「理科」のいずれかの教科の評定平均値が原則として3.3以上の者。
- ⑤ 合格発表後に本学が実施する入学前教育プログラムを原則受講できる者。(受講するプログラムによっては受講料の自己負担あり)

[注1] 学校教育法施行規則第150条第7号の規定により出願を希望する者は、出願期間開始日1週間前までに入試課にお問い合わせください。

[注2] 高等学校卒業程度認定試験合格者は、合格成績証明書を元に評定平均値を算出します。免除科目がある場合は、最終高等学校の調査書または成績証明書と合算した上で評定平均値を算出します。

3 入試日程

試験日	出願期間	合格発表日	入学手続締切日
2024年12月14日(土)	2024年11月19日(火) ～11月28日(木) (当日消印有効)	2024年12月23日(月)	2025年1月9日(木)

4 選考時間割

受験説明	面接
13:50	14:00～

5 選考方法

面接、調査書・志望理由書・レポート等の提出書類の評価による。

6 試験場

本学 茨木総持寺キャンパス(茨木安威キャンパスではありません)

7 出願手続

(1) 出願手続

本学の出願方法は、Web出願です。出願期間内に①Web出願サイトでの出願登録、②入学検定料の納付、③出願書類の郵送を行うことで完了します。

インターネットの利用可能なパソコン、タブレット、スマートフォンを準備してください。

出願期間外における出願手続は、いかなる場合でも受け付けません。

(2) 出願期間

2024年11月19日(火)10:00~11月28日(木)23:59

Web出願登録は11月28日(木)23:59まで。

出願書類の郵送は11月28日(木)当日消印有効。

(3) 入学検定料

35,000円

Web出願登録完了後、Web上で入学検定料の支払手続を行います。

入学検定料の他に、990円の支払手数料が必要です。

いかなる場合も領収証の再発行はしません。領収証は大切に保管してください。

(4) Web出願登録

Web出願は、Step1・Step2・Step3の手順で行います。

入学検定料のお支払いについては、現金でお支払いの場合とクレジットカードでお支払いの場合で、手順が異なりますのでご注意ください。

Step 1 Web出願登録

Step 2 検定料のお支払い

Step1・Step2については、別紙『Web出願マニュアル』を確認してください。

Step 3 出願書類の郵送

- ① 調査書〔文部科学省指定の様式により出身高等学校長が出願前3か月以内に作成し厳封したもの）
 - ・ 高等学校第3学年1学期までの学習成績等について記入してください。
 - ・ 高等学校卒業程度認定試験合格者は、合格証明書と合格成績証明書。免除科目がある場合は、最終高等学校の調査書または成績証明書も必要。また、高等学校卒業（見込）者で、高等学校卒業程度認定試験の成績で調査書の修得単位の認定を受けている者は、高等学校卒業程度認定試験合格成績証明書が必要です。

- ② 志望理由書〔本学所定の用紙）
 - ・ 本人自筆で800字以内にまとめてください。

- ③ レポート〔本学所定の用紙）
 - ・ 志望する学科に関するテーマを自身で設定し、それについて教科書やインターネットを使って調べたことを用紙一枚にまとめてください。文字数は指定しません。

写真はWeb出願登録時にアップロードするため、郵送は不要です。

出願書類は、すべて本学所定の封筒を使用し、必ず簡易書留扱いの速達便で郵送してください。

<書類送付先> 〒530-8090 日本郵便 大阪北郵便局留 追手門学院大学 入試課

(5) 注意事項

- ① 入学検定料の支払い後は、出願登録内容の変更は一切認めません。
- ② いったん納付された入学検定料および受理した出願書類は、理由のいかんにかかわらず返付しません。
- ③ 出願書類に不備・不足がある場合は、出願受付ができない場合があります。
- ④ 出願登録内容に虚偽の内容および出願書類に虚偽の記載があることが判明した場合には、合格または入学を取り消します。
- ⑤ 出願最終日はネットワーク等が混雑し、アクセスしにくくなる場合があります。余裕を持って出願してください。
- ⑥ 出願登録内容および出願書類について、緊急の連絡をする場合があります。必ず連絡のつく電話番号・メールアドレスを登録してください。入試当日まで電話・メールは定期的を確認してください。

8 受験票の取得について

受験票は郵送しません。各自受験票を印刷して、試験当日に必ず持参してください。

1次試験と2次試験の受験票は共通です。

(1) 受験票取得開始日時：2024年12月9日(月)10：00

(2) 受験票の取得方法

- ① Web出願サイトにアクセスします。

[OIDAI入試ナビ](#)にアクセスし、「Web出願」をクリックしてください。

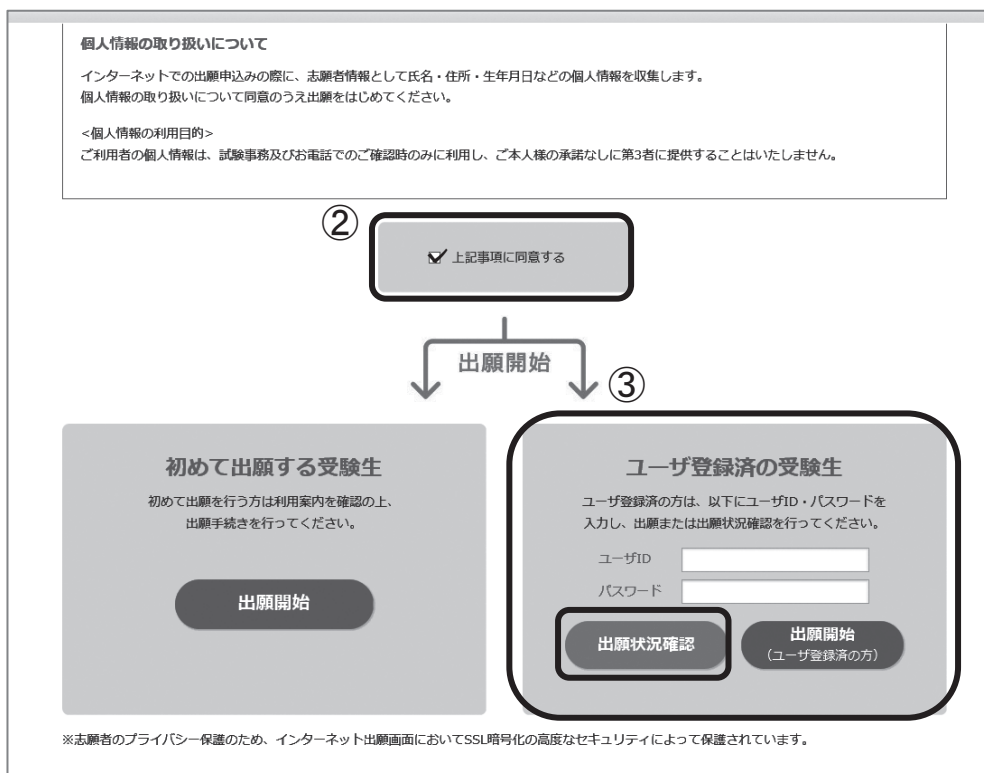
<https://sak-sak.net/app/ogus>



- ② 「個人情報の取り扱いについて」を確認し、「上記事項に同意する」のチェック欄をクリックしてください。

- ③ 「ユーザ登録済の受験生」に、出願時に登録したユーザIDとパスワードを入力し、「出願状況確認」をクリックしてください。

図はイメージであり、実際の画面とは異なる場合があります。



- ④ 出願受付番号欄の「2006」から始まる番号をクリックしてください。

確認する出願状況を選択します。該当する出願受付番号をクリックしてください。

出願日時	出願受付番号
2024/11/22 15:00:00	④ 2006000001

- ⑤ 「出願状況詳細」画面の、登録済の「志願者情報」に誤りがないことを確認してください。

出願状況詳細

 **管理情報**

出願受付番号	2006000001
受付日	2024/11/22
入金	済 (2024/11/22 18:00:00)

 **受験番号**

試験名	受験番号	受験票印刷
総合型選抜	AA140001	⑥ 印刷

 **志願者情報** ⑤

氏名(漢字)	追手門 太郎
氏名(全角カナ)	オウテモントロウ
生年月日(西暦)	2006年4月2日
性別	男性

- ⑥ 「受験票印刷」の「印刷」をクリックし、受験票を表示してください。

- ⑦ 画面に表示された受験票(PDF)を印刷します。

白色のA4用紙に縦向きで印刷してください。カラー・白黒は問いません。プリンターが自宅にない場合は、学校や友人宅のプリンター、コンビニエンスストアのプリントサービス等を使用してください。

試験当日には、印刷した受験票を必ず持参してください。

(3) 注意事項

- ① 試験当日、受験票(A4用紙に印刷したもの)の代わりに、モバイル端末(スマートフォン等)の画面から受験票を提示および使用することは認めません。
- ② 受験票用紙の表面・裏面とも、一切の書き込みを禁止します。

9 受験上の注意

- (1) 試験当日は、受験説明開始時刻までに受験室に入室し、各自の受験番号の席に着席してください。
- (2) 試験当日は、印刷した受験票を必ず持参・携帯し、机上に提示してください。
- (3) いかなる理由があっても、試験開始後30分以上遅刻した場合は、受験することができません。
ただし、公共交通機関の遅延により、やむを得ないと判断された場合には、特別に受験を認めることがあります。
- (4) 受験室では、すべて試験監督者の指示に従ってください。
- (5) 試験当日、気象警報が発令されても入学試験は予定通り行います。試験日の変更、試験開始・終了時刻の変更措置をとる場合は、OIDAI入試ナビにてお知らせします。ただし、このことに伴う受験生の費用の負担、その他個人的損害について、本学は責任を負いません。
また、本学から緊急の連絡をする場合がありますので、試験当日まで電話連絡がつくようにしておいてください。メールで連絡する場合もありますので、メールも確認するようにしてください。
- (6) 受験に必要な費用の負担については、いかなる場合においても本学は責任を負いません。

10 感染症への対応

学校保健安全法で出席の停止が定められている感染症（新型コロナウイルス・インフルエンザ・麻しん等）に罹患し治癒していない場合は、他者への感染のおそれがあるため、原則として受験できません。

感染症罹患により入学試験を欠席する場合は、以下の要領で手続を行ってください。

- (1) 入試課に電話連絡してください。

受付期限：欠席する試験当日の9：30まで TEL.072-641-9644 入試課

[注] 連絡することなく欠席した場合は、通常の欠席として取扱います。

- (2) 申請書類を郵送にて提出してください。

・ 診断書(以下の内容が記載されているもの)

病名：感染症名

加療期間：欠席した試験日が含まれているもの

・ 入学検定料返付依頼書[本学所定様式]

<提出先> 〒567-8502 大阪府茨木市西安威2丁目1番15号 追手門学院大学 入試課

※感染症の流行状況により、募集要項に記載されている内容から変更が発生する場合があります。OIDAI入試ナビで最新の情報を確認してください。

11 志願者の個人情報の扱いについて

出願時に提供された氏名、住所等の個人情報は、本学における出願処理、内容に不備等があった場合の連絡、入試の実施、合格発表、合格された場合の入学手続関係書類の案内、合格者の入学後の教務関連(学籍、修学指導等)、学生支援関連(健康管理、奨学金申請等)、授業料等に関する業務および調査・研究(入試の改善や志望動向の調査・分析等)を行うために利用します。

なお、内容に不備等があった場合には、その訂正・補完を迅速に行っていただく便宜から、本学を受験されること、および登録(または提出)した内容に不備等があることを、保護者等または出身学校に通知する場合があります。また、出身学校等へ入試結果(入試成績)の通知をいたします。

上記の業務は、その一部の業務を追手門学院大学より当該業務の委託を受けた会社(以下、「受託会社」といいます。)において行います。業務委託にあたり、受託会社に対して、お知らせいただいた個人情報の全部または一部を提供することがあります。あらかじめご了承ください。

以上のことについて、本学に出願手続を完了した時点で、上記事項を理解し、同意したものとみなします。

12 障がいのある人、不慮の事故による負傷者、疾病者の受験について

身体機能に障がいのある人・負傷者・疾病者等は、その程度に応じ、受験時および入学後に特別な配慮をする必要がありますので、必ず出願期間開始前に入試課へご連絡ください（診断書の提出が必要となります）。

詳細はOIDAI入試ナビ「受験時の特別配慮について」をご確認ください。



受験時および入学後の特別配慮について

- ・身体機能に障がいのある人で、受験時および入学後に特別な配慮を必要とする場合は、必ず出願期間開始前に入試課へご相談ください（診断書の提出が必要となります）。
- ・出願前後の不慮の事故等による負傷者・疾病者で、受験時および入学後に特別な配慮を必要とする場合は、至急、入試課に申し出てください（診断書の提出が必要となります）。
- ・受験時に提出された診断書等の特別配慮に関する書類は、入学後に必要な配慮を検討する資料として教学部署で使用します。

13 合格発表

(1) 合格発表日時

2024年12月23日(月)14:00

(2) Web合否照会

本学の合格発表は、Web合否照会サイトで行います。インターネットの利用可能なパソコン、タブレット、スマートフォンで、合否結果を確認してください。

書面による合否通知書、振込用紙および入学手続書類の発送は行いません。

合格者のみ合格通知書、振込用紙および入学手続書類のPDFデータをダウンロードすることが可能です。ダウンロード方法は、Web合否照会サイトにて通知します。

(3) Web合否照会期間・Web合否照会サイト

2024年12月23日(月)14:00～2025年1月9日(木)23:59

Web合否照会サイト：<https://sak-sak.net/app/pass/ogus>



(4) 注意事項

- ① Web合否照会では、「受験番号」、「生年月日」を入力する必要があります。あらかじめ確認してから操作してください。なお、これらの情報に関するお問い合わせには応じませんので、受験票を紛失しないようにしてください。受験生以外の方が利用する場合は、必要事項を事前に本人に確認しておいてください。
- ② 合格発表開始時刻直後はアクセスが集中し、つながりにくい場合があります。つながらない場合は、少し時間を空けてからアクセスし直してください。
- ③ Web合否照会の「誤作動・入力ミス」「見間違い」等を理由とした、入学手続締切日を過ぎての入学手続は認めません。
- ④ 電話、メール等による合否のお問い合わせには、一切応じません。

14 入学手続

(1) 手続期間

2024年12月23日(月)14:00～2025年1月9日(木)23:59

- (2) 入学手続の詳細については、2次試験合格者に案内する「合格者入学手続要項」にて通知します。
- (3) Web上で情報を登録し、「入学金・学費・諸費(春学期分)」を銀行窓口にて一括納付してください。
インターネットバンキングでの納付も可能です。
- (4) 所定の期日までに入学手続を完了しない場合には、入学資格を失います。延納は一切認めません。
※入学時納付金を銀行窓口で振込む際には、振込人の本人確認書類の提示が必要となります。
詳しくは、振込を依頼する銀行窓口にお問い合わせください。
- (5) 入学手続時に、OIDAIアプリをダウンロードしてください。OIDAIアプリでは、入学手続や入学前の準備について確認することができます。詳細は合格者に案内する「合格者入学手続要項」を確認してください。
- (6) 専願入試であることから入学辞退は認めません。

15 その他

- (1) 本学は2018年9月に「禁煙・受動喫煙防止宣言」を発表し、茨木総持寺キャンパスおよび茨木安威キャンパスを完全禁煙としています。在学中はキャンパス内および通学路・周辺地域での禁煙を誓約していただきます。
- (2) 本学は2025年度に茨木総持寺キャンパスに新たな校舎を竣工・供用開始予定です。これに伴い、現在茨木安威キャンパスで開講している科目を茨木総持寺キャンパスにて開講する可能性があります。また、現在本学がJR茨木駅および阪急茨木市駅と茨木安威キャンパス間で運行している直通バスについても、一部廃止もしくは減便の可能性があります。これらの詳細は決まり次第、本学ホームページやOIDAIアプリ等でお知らせします。

16 入学金・学費・諸費(2025年度) ※学費のお支払いは春学期・秋学期の2回払いです。

内 訳	区 分	初年度納付金【1年次】		毎年納付金【2年次以降】	
		春学期	秋学期	春学期	秋学期
入	学 金	160,000円	—	—	—
学 費	授 業 料	582,500円	582,500円	572,500円	572,500円
	施 設 設 備 充 実 資 金	85,000円	85,000円	175,000円	175,000円
	教 育 充 実 費	15,000円	15,000円	15,000円	15,000円
諸 費	学 友 会 費	32,000円	—	—	—
	教 育 振 興 会 費	5,000円	—	5,000円	—
	校 友 会 費	10,000円	—	10,000円	—
小 計		889,500円	682,500円	777,500円	762,500円
合 計		1,572,000円		1,540,000円	

[注1] 諸費については、各団体より委任を受け、代理徴収させていただきます。金額は予定であるため変更となる場合があります。

[注2] ノートパソコンを1人1台必携することを前提に講義・演習・実習などを行い、学生生活・就職活動などに幅広く活用します。そのため、学校法人追手門学院100%出資の事業会社「(株)オーティーエム」より本学特別仕様のノートパソコンを販売予定です。

また、近年ではオンライン授業が増えておりますので、パソコンのご準備に合わせてご自宅にインターネット回線のご準備をお願いします。

[注3] 難関公務員合格に向けた支援として、宅地建物取引士講座⇒行政書士講座⇒公務員試験対策講座のステップで実力を積み上げていく体系を、課外講座として用意しています。

必須ではありませんが受講を推奨している講座であり、受講料についても学外と比べて格安で提供しています。

【参考：2024年度受講料】※受講料は年度により変動することがあります。

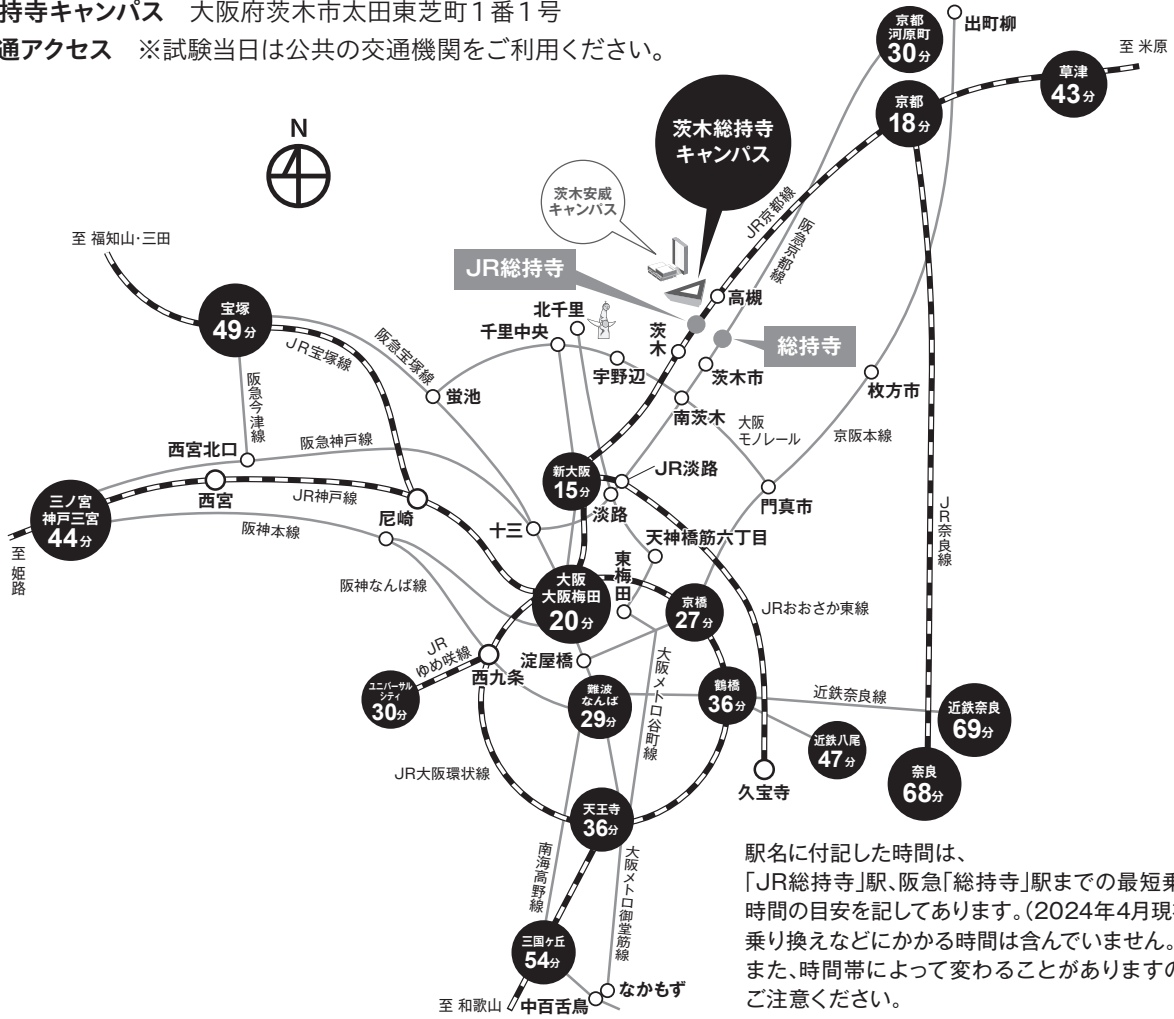
宅地建物取引士講座：90,000円／行政書士講座＋公務員試験対策講座：291,000円

受講料は入学後の申し込みの際に納入ください。

17 試験場への案内

茨木総持寺キャンパス 大阪府茨木市太田東芝町1番1号

(1) 交通アクセス ※試験当日は公共の交通機関をご利用ください。

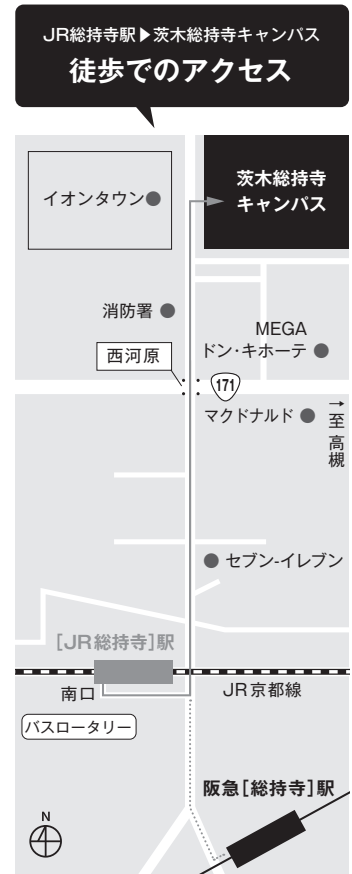
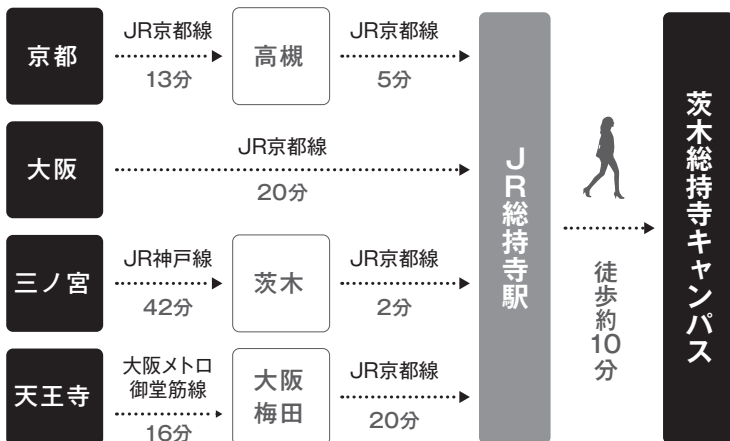


駅名に付記した時間は、「JR総持寺」駅、阪急「総持寺」駅までの最短乗車時間の目安を記してあります。(2024年4月現在) 乗り換えなどにかかる時間は含んでいません。また、時間帯によって変わることがありますのでご注意ください。

(2) 最寄り駅(JR総持寺駅)からのアクセス



(阪急総持寺駅からは徒歩約19分)



●JR総持寺駅の改札を出て南口へ。ロータリーの手前を左折して線路沿いを約120m進み、左手の高架をくぐります。国道171号線を渡りさらに直進すると右手にキャンパスが見えます。

追手門学院大学 入試課

入試に関するお問い合わせは、Q&Aをご確認ください

お問い合わせ受付時間 平日 9:30~17:00

TEL(072)641-9644(直通) FAX(072)643-9764

<https://nyushi.otemon.ac.jp>



《出願書類送付先》

〒530-8090 日本郵便 大阪北郵便局留
追手門学院大学 入試課

2025年度

Web出願マニュアル



パソコン、タブレット、スマートフォンをご準備ください。

《出願後の登録情報確認・変更》

① 出願内容を確認したい場合

Web出願登録サイトの、**ユーザ登録済の受験生用**に登録済みのユーザIDとパスワードを入力し、**出願状況確認**をクリックします。
出願受付番号をクリックすると、出願内容が確認できます。

② 出願内容を修正・変更・追加する場合

Web出願登録サイトの、**ユーザ登録済の受験生用**に登録済みのユーザIDとパスワードを入力し、**出願状況確認**をクリックします。
出願開始をクリックすると、登録した内容が表示されます。
必要に応じて選択、入力しなおしてください。

※注意! 入学検定料のお支払い後は変更できません。

追手門学院大学 入試課

入試に関するお問い合わせは、Q&Aをご確認ください
お問い合わせ受付時間 平日 9:30~17:00
TEL(072)641-9644(直通) FAX(072)643-9764
<https://nyushi.otemon.ac.jp>



《出願書類送付先》

〒530-8090 日本郵便 大阪北郵便局留
追手門学院大学 入試課

Step 1 Web出願登録

① Web出願サイトにアクセス

追手門学院大学のホームページにアクセスし、「Web出願」をクリックしてください。

Web出願登録サイト URL <https://sak-sak.net/app/ogus>



② 志願票選択

出願する試験を選択してください。

③ 試験情報入力

学部・学科/専攻・研究科、試験日程、受験科目、試験場を選択します。

④ 志願者情報入力

氏名、住所、電話番号、メールアドレス、出身校等を登録し、写真画像をアップロードします。

- [注1]登録されたメールアドレスに、登録完了および入金完了のメールを送信します。
また、緊急の連絡をする場合がありますので、メールアドレスは必ず登録してください。
メールアドレスを登録する際は、ドメイン(@sak-sak.netと@otemon.ac.jp)を、あらかじめ受信指定してください。
- [注2]本登録における文字入力は、JIS漢字コードにおけるJIS第1水準および第2水準まで対応しています。
JIS第3水準以上の文字は代替文字を使用してください。

《住所の入力例》

都道府県	大阪府
市・郡・区	茨木市
町・村・番地	西安威2丁目1番15号
マンション・棟・号室	OIDA マンション101号室


カナ・英数字はすべて全角で入力してください。

《写真について》

- 写真はWeb出願登録時にアップロードするため、郵送は不要です。
- ・出願前3か月以内に証明写真として撮影したもので、上半身正面(胸から上)、脱帽、背景無地、カラー画像に限ります。
 - ・証明写真等プリントアウトした写真を、カメラで撮影したものは使用できません。
 - ・頭が切れないように画像サイズおよび位置を調整し、画像を切り取ってください。
 - ・出願写真として使用不可と判断された場合は、再度手続が必要になることがあります。

写真は試験当日の本人確認、および入学が許可された場合、学生証に使用します。

<適当な写真例>



<不適当な写真例> 次のような写真は出願写真として使用できません



《ユーザ登録について》

受験票を取得する際、ユーザIDとパスワードが必要です。必ずユーザ登録を行ってください。一度ユーザ登録を行うと、以後の出願登録で志願者情報の入力が不要になります。

ユーザID・パスワードは忘れないように控えておきましょう。

ユーザID：
パスワード：

⑤ アンケート入力

⑥ 出願確認および検定料決済

出願登録前に入力内容をよく確認してください。
入学検定料のお支払い後は、出願登録内容の変更は認めません。

※出願登録の完了後、出願受付番号(受験番号ではありません)が発行されますので、下欄に控えておきましょう。

出願受付番号 **2006-**

出願受付番号は、出願書類郵送および出願に関するお問い合わせの際に必要です。

⑦ お支払い方法の選択

現金でお支払い(コンビニエンスストア・銀行)、またはクレジットカードでお支払いを選択します。

現金でお支払い(コンビニエンスストア・銀行)

現金でのお支払い方法を選択

以下の支払い方法がご利用できます。

コンビニエンスストア ペイジー ネットバンキング

現金でのお支払いを希望する場合、事前に《お支払いに必要な番号》を取得してください。

《お支払い番号控え》

- ・お支払い方法によって必要な番号の桁数が異なります。
- ・出願の度にお支払い番号が発行されますので、2回目以降の出願の場合、番号を間違えないよう注意してください。

クレジットカードでお支払い

お支払いのカードを選択

以下の支払い方法がご利用できます。



お支払いの完了

Step 2 検定料のお支払い(現金でお支払いの場合)

ご利用になられるお支払い方法で、検定料のお支払いを行い、領収証(明細票)をお受け取りください。領収証(明細票)は大切に保管してください。詳しいお支払い方法については、Web出願画面の「支払方法」を参照してください。

コンビニエンスストア ペイジー ネットバンキング



領収証発行 明細書発行 明細書発行

お支払いの完了

Step 3
へ進んでください

Step 3 出願書類の郵送

出願する入試種別の「学生募集要項」の記載内容をご確認ください。

出願書類は、入試種別により異なります。出願する入試種別の「学生募集要項」に記載の内容をご確認の上、送付漏れ、間違いがないように出願期間内に郵送してください。(当日消印有効)

《書類送付先》〒530-8090 日本郵便 大阪北郵便局留 追手門学院大学 入試課

本学所定の封筒もしくは市販の封筒を使用し、必ず簡易書留扱いの速達便で郵送してください。



一足早く、大学生になろう OIDAI 入学前教育プログラム

※全プログラムの
修了が必要条件

追手門学院大学(OIDAI)では、2025年1月から大学生になるための準備を始めます

そのために、「人間関係づくり」

「学ぶ姿勢づくり」の一步を踏み出す機会を提供します



教職員と共に、先輩たちが皆さんを待っています！

詳細(裏面参考)は12月下旬(予定)にお知らせしますので、期待してお待ちください ！！

※1：時期・内容は予定であり変更となる場合があります。

※2：文学部、国際学部は独自プログラムを追加する場合があります。

➤ **2025年度入学生対象 OIDA I 入学前教育プログラム** ※全プログラムの修了が必要条件

プログラム名	実施目的・概要	実施時期 2025年	実施形態
導入	入学前教育の目的や概要を紹介し、プログラムに取り組むための意欲を喚起する。	1月～ (12月下旬:案内)	オンライン (動画視聴)
① 大学生になるための 「ここ読んで！」読書 学ぶ姿勢づくり	読書習慣の意識づけを喚起するため、大学教員からの推奨図書の一節を紹介し、読書に誘う。小説や評論文の一節を抜き出し、「ここ読んでほしい！」という思いを紹介する。先輩学生による「書評」もある。高校生最後の春休みに、心をときめかす1冊に出会える機会を提供する。	1月～	オンライン (資料掲示)
② SPI問題集・前後テスト・ 個別相談会 学ぶ姿勢づくり	就職試験で避けては通れない「SPI」(入学後の4月にSPI模擬試験を実施)。SPI問題やテストを通じて、予復習の必然性の理解と実施を促す。 ・SPI(非言語)問題集の配信 ・前後テスト(Web)の受検 ・先輩による個別相談(申込制)	1月:案内 2月:前テスト ↳ 個別相談会(申込制) 3月:後テスト	問題・テスト: オンライン 個別相談会: 対面
③ 先輩プログラム 人間関係づくり	先輩学生による入学予定者とのグループワークを通して、高校と大学の学びの違いを理解し、入学時から卒業までのイメージを膨らませる。大学での人間関係づくりの第一歩となる。	3月上旬	対面

※時期・内容は予定であり変更となる場合があります。詳細は12月下旬にお知らせします。